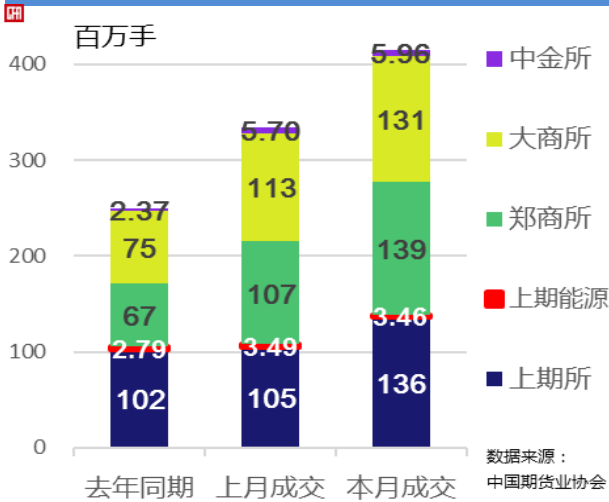


2019年7月全国期货市场交易情况简报

一、总体情况

7月全国期货市场成交量较上月增长24.21%



7月全国期货市场成交量为415.03百万手；
同比增长66.44%，环比增长24.21%；

上期所月成交量为135.54百万手，占全国市场的32.66%，
同比增长32.42%，环比增长29.64%；

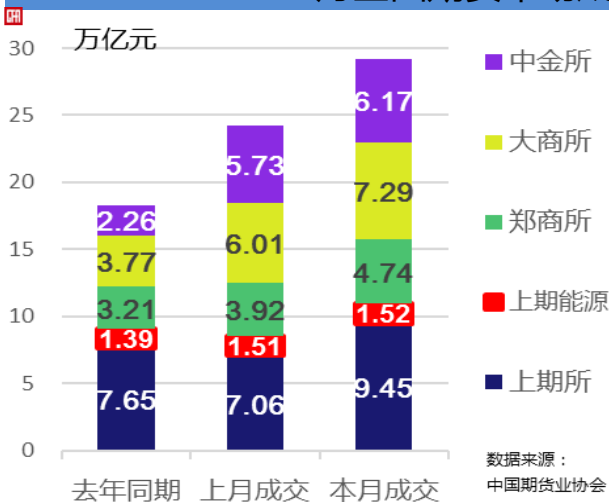
上期能源月成交量为3.46百万手，占全国市场的0.83%，
同比增长24.00%，环比下降0.84%；

郑商所月成交量为138.69百万手，占全国市场的33.42%，
同比增长108.50%，环比增长29.57%；

大商所月成交量为131.39百万手，占全国市场的31.66%，
同比增长74.40%，环比增长15.90%；

中金所月成交量为5.96百万手，占全国市场的1.44%，
同比增长151.59%，环比增长4.67%。

7月全国期货市场成交额较上月增长20.41%



7月全国期货市场成交额为29.17万亿元；
同比增长59.60%，环比增长20.41%，

上期所月成交额为9.45万亿元，占全国市场的32.41%，
同比增长23.52%，环比增长33.89%；

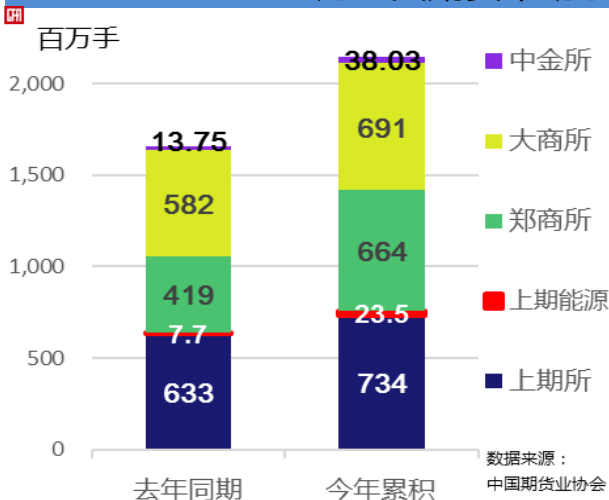
上期能源月成交额为1.52万亿元，占全国市场的5.23%，
同比增长10.04%，环比增长1.25%；

郑商所月成交额为4.74万亿元，占全国市场的16.24%，
同比增长47.39%，环比增长20.70%；

大商所月成交额为7.29万亿元，占全国市场的24.98%，
同比增长93.42%，环比增长21.24%；

中金所月成交额为6.17万亿元，占全国市场的21.15%，
同比增长173.30%，环比增长7.76%；

1-7月全国期货市场累计成交量同比增长29.95%



1-7月全国期货市场累计成交量为2,149.97百万手
同比增长29.95%，

上期所累计成交量为733.94百万手，
占全国市场的34.14%，同比增长16.03%

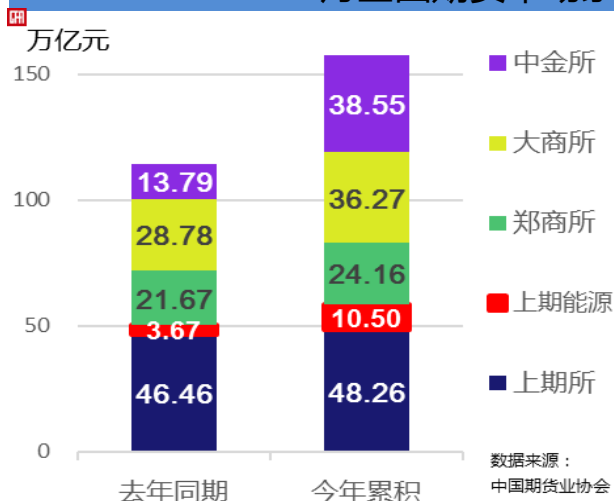
上期能源累计成交量为23.55百万手，
占全国市场的1.10%，同比增长204.79%

郑商所累计成交量为663.76百万手，
占全国市场的30.87%，同比增长58.50%

大商所累计成交量为690.70百万手，
占全国市场的32.13%，同比增长18.73%

中金所累计成交量为38.03百万手，
占全国市场的1.77%，同比增长176.48%

1-7月全国期货市场累计成交额同比增长37.91%



1-7月全国期货市场累计成交额为157.74万亿元，同比增长37.91%，

上期所累计成交额为48.26万亿元，占全国市场的30.60%，同比增长3.88%

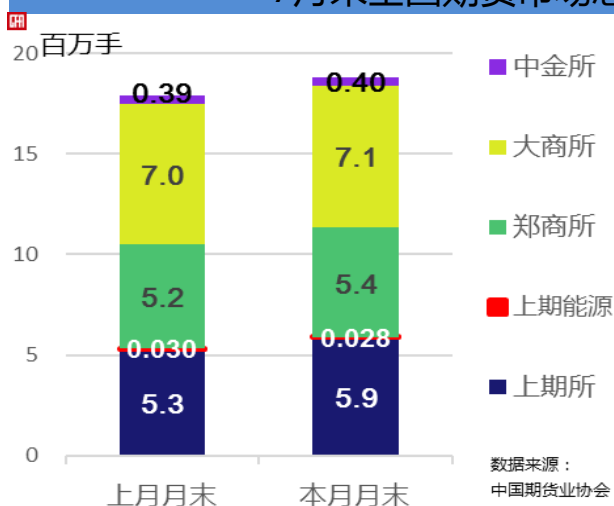
上期能源累计成交额为10.50万亿元，占全国市场的6.66%，同比增长185.76%

郑商所累计成交额为24.16万亿元，占全国市场的15.32%，同比增长11.52%

大商所累计成交额为36.27万亿元，占全国市场的22.99%，同比增长26.00%

中金所累计成交额为38.55万亿元，占全国市场的24.44%，同比增长179.45%

7月末全国期货市场总持仓量较上月增长5.14%



截止7月末，

上期所持仓量为5.86百万手，环比增长10.52%

上期能源持仓量为0.03百万手，环比下降5.45%

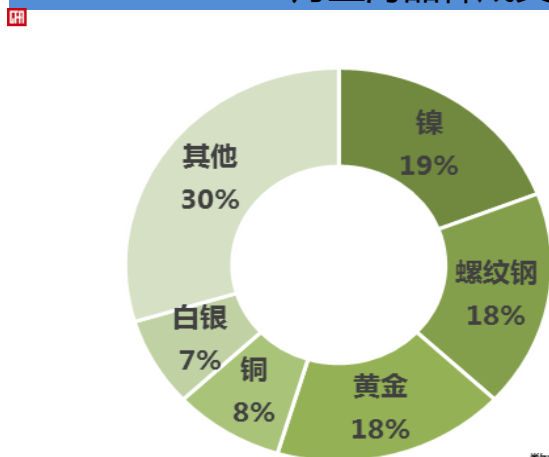
郑商所持仓量为5.44百万手，环比增长4.67%

大商所持仓量为7.08百万手，环比增长1.60%

中金所持仓量为0.40百万手，环比增长2.44%

二、品种成交情况

7月上海品种成交额前三甲：镍、螺纹钢、黄金



7月，上海品种成交额前五名分别为：

镍（19%）

螺纹钢（18%）

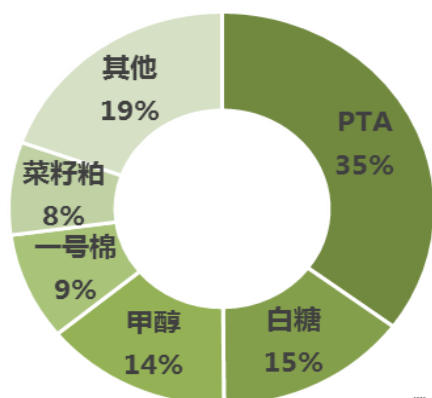
黄金（18%）

铜（8%）

白银（7%）

数据来源：中国期货业协会

7月郑州品种成交额前三甲：PTA、白糖、甲醇

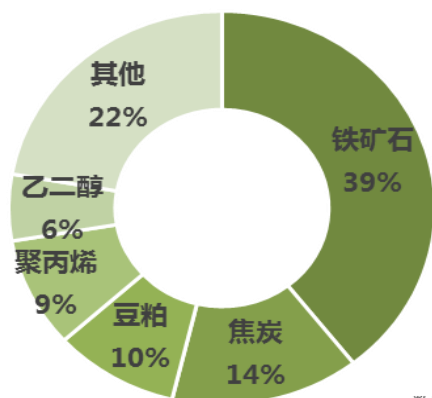


7月，郑州品种成交额前五名分别为：

PTA (35%)
白糖 (15%)
甲醇 (14%)
棉花 (9%)
菜粕 (8%)

数据来源：
中国期货业协会

7月大连品种成交额前三甲：铁矿石、焦炭、豆粕

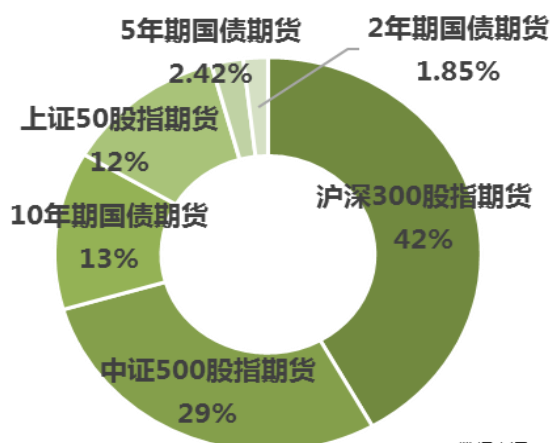


7月，大连品种成交额前五名分别为：

铁矿石 (39%)
焦炭 (14%)
豆粕 (10%)
聚丙烯 (9%)
乙二醇 (6%)

数据来源：
中国期货业协会

7月金融期货成交额前三甲：沪深300股指期货、中证500股指期货、10年期国债期货



7月，金融期货品种成交额前五名分别为：

沪深300股指 (42%)
中证500股指 (29%)
10年期国债 (13%)
上证50股指 (12%)
5年期国债 (2.42%)

数据来源：
中国期货业协会